

UCHWAŁA NR LXX / 700 /2024

RADY GMINY GÓRNO

z dnia 29 kwietnia 2024 roku


**w sprawie oceny sytuacji ekonomiczno-finansowej Samodzielnego
Publicznego Zakładu Opieki Zdrowotnej w Górnio**

Na podstawie art. 18 ust. 2 pkt 15 z dnia 8 marca 1990 roku o samorządzie gminnym (t.j. Dz. U. z 2024r. poz. 609) w związku z art. 53a ust. 4 ustawy z dnia 15 kwietnia 2011 r. o działalności leczniczej (Dz. U. z 2023 r. poz. 991 ze zm.) uchwała się, co następuje:

§ 1. Ocenia się pozytywnie sytuację ekonomiczno-finansową Samodzielnego Publicznego Zakładu Opieki Zdrowotnej w Górnio na podstawie przedstawionego raportu, stanowiącego załącznik do uchwały.

§ 2. Wykonanie uchwały powierza się Wójtowi Gminy Górno.

§ 3. Uchwała wchodzi w życie z dniem podjęcia.


Przewodniczący Rady Gminy Górno

2024.04.29

Uzasadnienie

W związku z przepisami art. 53a ustawy z dnia 15 kwietnia 2011 r. o działalności leczniczej (Dz. U. z 2023 r. poz. 991) Samodzielny Publiczny Zakład Opieki Zdrowotnej Górnice przedłożył raport z analizy oraz prognozy ekonomiczno - finansowej.

Raport został przygotowany na podstawie sprawozdania finansowego za 2023 rok. Do analizy zostały wykorzystane wskaźniki ekonomiczno – finansowe ujęte w Rozporządzeniu Ministra Zdrowia w sprawie wskaźników ekonomiczno – finansowych niezbędnych do sporządzenia analizy oraz prognozy sytuacji ekonomiczno – finansowej samodzielnych publicznych zakładów opieki zdrowotnej. Po przeanalizowaniu w/w wskaźników zyskowności, płynności, efektywności i zadłużenia ustalono, że Samodzielny Publiczny Zakład Opieki Zdrowotnej w Górnice na 70 punktów możliwych do zdobycia zgodnie z w/w rozporządzeniem osiągnął 62 punkty, co świadczy o bardzo dobrej sytuacji ekonomiczno – finansowej Zakładu.

Wynik finansowy corocznie zamyka się zyskiem.

Przewodniczący Rady Gminy Górnice

Tomasz Cioffi

**RAPORT O SYTUACJI EKONOMICZNO - FINANSOWEJ
SAMODZIELNEGO PUBLICZNEGO ZAKŁADU OPIEKI ZDROWOTNEJ
W GÓRNI**

I. Podstawowe informacje o Samodzielnym Publicznym Zakładzie Opieki Zdrowotnej.

Samodzielny publiczny zakład opieki zdrowotnej prowadzi gospodarkę finansową na zasadach przyjętych w Ustawie o działalności leczniczej. Samodzielnie pokrywa z posiadanych środków i uzyskiwanych przychodów koszty działalności oraz reguluje zobowiązania.

Podstawową działalnością SPZOZ jest działalność lecznicza polegająca na udzielaniu świadczeń zdrowotnych finansowanych ze środków publicznych. Samodzielny publiczny zakład opieki zdrowotnej nie jest jednostką nastawioną na osiągnięcie zysku. Zasadniczym celem działalności podmiotów leczniczych niebędących przedsiębiorcami, realizujących usługi w całości finansowane lub dofinansowane ze środków NFZ jest zaspakajanie w sposób ciągły i trwały potrzeb pacjentów w zakresie ochrony zdrowia w ramach gwarantowanych przez Państwo świadczeń zdrowotnych. SPZOZ udziela świadczeń zdrowotnych finansowanych ze środków publicznych ubezpieczonym oraz innym osobom uprawnionym do tych świadczeń na podstawie odrębnych przepisów nieodpłatnie.

ZOZ w Górnie jest zakładem leczniczym prowadzonym w formie samodzielnego publicznego zakładu opieki zdrowotnej, który jest wpisany do rejestru KRS i posiada osobowość prawną. Podmiotem tworzącym dla Zakładu jest Gmina Górno, a nadzór nad działalnością Zakładu sprawuje Wójt Gminy Górno.

Raport sporządzono zgodnie z Rozporządzeniem Ministra Zdrowia z dnia 12 kwietnia 2017 roku w sprawie wskaźników ekonomiczno - finansowych niezbędnych do sporządzenia analizy oraz prognozy sytuacji ekonomiczno - finansowej publicznych zakładów opieki zdrowotnej.


Analizę sytuacji ekonomiczno-finansowej za 2023 rok przeprowadzono w oparciu o punktowe oceny przypisane poszczególnym wskaźnikom wyliczonym zgodnie ze sposobem określonym w/w rozporządzeniu.

II. Analiza sytuacji ekonomiczno - finansowej SP ZOZ w Górnio.

Ocena sytuacji ekonomiczno-finansowej została opracowana w oparciu o teorię i zasady analizy wskaźnikowej, dostosowanej do warunków i specyfiki sektora ochrony zdrowia. Przyjęto cztery obszary analizy:

- 1) Wskaźnik zyskowności - podstawą oceny zyskowności podmiotu jest wynik finansowy, który może być dodatni (zysk) lub ujemny (strata). Wskaźniki zyskowności określają zdolność podmiotu do generowania zysków, a zatem ekonomiczną efektywność działalności. Dodatkowo wartości wskaźników informują o racjonalnym gospodarowaniu, gdzie przychody podmiotu przewyższają koszty. Należy zauważyć, że w przypadku SP ZOZ celem działalności nie jest maksymalizacja zysku, lecz zwiększenie użyteczności świadczeń zdrowotnych, czyli maksymalizowanie rozmiarów i jakości realizowanych usług.
- 2) Wskaźnik płynności - określa zdolność podmiotu do terminowego regulowania zaciągniętych zobowiązań. Płynność finansowa podmiotu jest oceniana na podstawie relacji aktywów obrotowych do zobowiązań krótkoterminowych. Zakres aktywów obrotowych może być różny, w zależności od stopnia płynności finansowej, wyrażanego przez terminy wymagalności zobowiązań. Jeżeli poziom wskaźników obniża się, to występuje ryzyko utraty przez podmiot zdolności do terminowego regulowania zobowiązań. W przypadku gdy wskaźniki są zbyt wysokie, może to świadczyć o nieefektywnym gospodarowaniu posiadanymi środkami obrotowymi, takimi jak zapasy, należności lub środki finansowe.
- 3) Wskaźnik efektywności - ważnym czynnikiem wpływającym na sytuację finansową podmiotu jest sprawność jego działania. Ocena tej sprawności obejmuje badanie rotacji należności i zobowiązań. Optymalną jest sytuacja, gdy wskaźnik rotacji zobowiązań jest wyższy lub równy wskaźnikowi rotacji należności.
- 4) Wskaźnik zadłużenia - w tym: Wskaźnik zadłużenia aktywów (%) informuje o stopniu finansowania aktywów kapitałami obcymi. Zbyt wysoka wartość wskaźnika podważa wiarygodność finansową podmiotu. Wskaźnik wypłacalności określa wielkość funduszy obcych przypadającą na jednostkę funduszu własnego. Wysoka wartość wskaźnika wskazuje na możliwość utraty zdolności do regulowania przez podmiot zobowiązań.

Wskaźnik	Metoda ustalenia	Przedziały wartości	Ocena punktowa	Wskaźnik	Ocena
I WSKAŹNIK ZYSKOWNOŚCI					
Wskaźnik zyskowności netto	Wynik netto x 100% / Przychody netto ze sprzedaży produktów + przychody netto ze sprzedaży towarów i materiałów + pozostałe	Poniżej 0,0% 0,0 % - 2,0 % 2,0 % - 4,0 % Powyżej 4,0%	0 3 4 5	2,35%	4


Przewodniczący Rady Górnio

Tomasz Tufl

	przychody operacyjne + przychody finansowe 132 154,67 x 100% / 5 617 088,68				
Wskaźniki zyskowności działalności operacyjnej	Wynik netto x 100% / Przychody netto ze sprzedaży produktów + przychody netto ze sprzedaży towarów i materiałów + pozostałe przychody operacyjne 132 154,67 x 100% / 5 597 637,37	Poniżej 0,0% 0,0% - 3,0% 3,0% - 5,0% Powyżej 5,0%	0 3 4 5	2,36%	3
Wskaźnik zyskowności aktywów	Wynik netto x 100% / średni stan aktywów 132 154,67 x 100% / 2 775 933,96	Poniżej 0,0% 0,0% - 2,0% 2,0% - 4,0% Powyżej 4,0%	0 3 4 5	4,76%	5
	Razem wskaźnik zyskowności	Maksymalna ocena pkt. 15		Uzyskane pkt. 12	

II WSKAŹNIK PŁYNNOŚCI

Wskaźnik bieżącej płynności	Aktywa obrotowe - należności krótkoterminowe z tytułu dostaw i usług, o okresie spłaty powyżej 12 miesięcy - krótkoterminowe rozliczenia międzyokresowe / zobowiązania krótkoterminowe - zobowiązania z tytułu dostaw i usług o okresie wymagalności powyżej 12 miesięcy + rezerwy na zobowiązania krótkoterminowe 1 845 324,91 / 78 377,08	Poniżej 0,60 Powyżej 0,60 - 1,00 Powyżej 1,00 - 1,50 Powyżej 1,50 - 3,00 Powyżej 3,00 lub jeżeli zobowiązani a krótkoterminowe = 0	0 4 8 12 10	23,5	10
Wskaźnik szybkiej płynności	Aktywa obrotowe - należności krótkoterminowe z tytułu dostaw i usług, o okresie spłaty powyżej 12 miesięcy - krótkoterminowe rozliczenia międzyokresowe - zapasy / zobowiązania krótkoterminowe - zobowiązania z tytułu dostaw i usług o okresie wymagalności powyżej	Poniżej 0,50 0,50 - 1,00 Powyżej 1,00 - 2,50 Powyżej 2,50 lub jeżeli zobowiązani a krótkoterminowe = 0	0 8 13 10	23,5	10

	12 miesięcy + rezerwy na zobowiązania krótkoterminowe 1 845 324,91 / 78 377,08				
	Razem wskaźnik płynności	Maksymalna ocena pkt. 25	Uzyskane pkt. 20		
III WSKAŹNIK EFEKTYWNOŚCI					
Wskaźnik rotacji należności (w dniach)	Średni stan należności z tytułu dostaw i usług x liczba dni w okresie (365) / Przychody netto ze sprzedaży produktów + przychody netto ze sprzedaży towarów i materiałów 441 567,04 x 365 / 5 557 138,87	Poniżej 45 dni 45dni - 60 dni 61dni - 90dni Powyżej 90 dni	3 2 1 0	29	3
Wskaźnik rotacji zobowiązań (w dniach)	Średni stan zobowiązań z tytułu dostaw i usług x liczba dni w okresie (365) / Przychody netto ze sprzedaży produktów + przychody netto ze sprzedaży towarów i materiałów 51 799,21 x 365 / 5557138,87	Do 60 dni 61 dni -90 dni Powyżej 90 dni	7 4 0	3	7
	Razem wskaźnik płynności	Maksymalna ocena pkt. 10	Uzyskane pkt. 10		
IV WSKAŹNIK ZADŁUŻENIA					
Wskaźnik zadłużenia aktywów	Zobowiązania długoterminowe + zobowiązania krótkoterminowe + rezerwy na zobowiązania x 100% / Aktywa razem 78 377,08 x 100% / 2 868 589,16	Poniżej 40% 40% - 60% Powyżej 60% - 80% Powyżej 80%	10 8 3 0	2,7%	10
Wskaźnik wypłacalności	Zobowiązania długoterminowe + zobowiązania krótkoterminowe + rezerwy na zobowiązania / Fundusz własny 78 377,08 / 2 790 212,08	0,00 - 0,50 0,51 - 1,00 1,01 - 2,00 2,01 - 4,00 Powyżej 4,00 lub poniżej 0,00	10 8 6 4 0	0,03	10
	Razem wskaźniki zadłużenia	Maksymalna ocena pkt.20	Uzyskane pkt.20		
SUMA UZYSKANYCH PUNKTÓW 62					

Przewodniczący Rady Gminy Górno

 20.10.2021

W wyniku analizy wskaźników sporządzonej na podstawie sprawozdania finansowego za 2023 r. przy zastosowaniu metody punktowej uzyskano 62 punkty (maksymalna ilość punktów to 70) co stanowi 88,6% maksymalnej liczby punktów możliwej do uzyskania i świadczy o stabilności ekonomiczno-finansowej jednostki.

III. Prognoza sytuacji ekonomiczno - finansowej na kolejne trzy lata obrotowe, tj. 2024 - 2026.

Opis przyjętych założeń.

Samodzielny publiczny zakład opieki zdrowotnej prowadzi gospodarkę finansową na zasadach określonych w ustawie o działalności leczniczej. W prognozach sytuacji ekonomiczno-finansowej na kolejne trzy lata obrotowe założono poprawę lub utrzymanie stabilności ekonomiczno-finansowej, osiągnięcie *dodatniego wyniku finansowego na podobnym poziomie*.

W prognozach uwzględniono planowane zmiany w zasadach finansowania świadczeń ze środków publicznych oraz założenia makroekonomiczne określone w Wieloletnim Planie Finansowym Państwa na lata 2023-2026.


Założenia do prognozy przychodów i kosztów.

Prognoza przychodów na 2024 rok i lata następne jest oparta na planie finansowym. Przychody z Narodowego Funduszu Zdrowia stanowią 98% planu SPZOZ, dlatego wysokość kontraktu ma bezpośredni wpływ na kondycję finansową jednostki. W prognozie przychodów na kolejne lata założono, że zakres wynikający z umów bieżących i przyszłych będzie zrealizowany. Przyjęto założenie, że wartość przychodów ze środków publicznych, wynajmu gabinetów lekarskich oraz z pozostałej działalności medycznej będą na podobnym poziomie.

Prognoza kosztów na 2024 rok i lata kolejne, podobnie jak prognoza przychodów została oparta na planie finansowym. Plan ten, z uwagi na konieczność zatrudnienia dodatkowego personelu medycznego, coroczny wzrost wynagrodzeń personelu medycznego i niemedycznego, rynkowy wzrost cen materiałów i usług oraz energii może ulec zmianie.

Analizując poziom dotychczasowego finansowania świadczeń zdrowotnych przez NFZ oraz kosztów ponoszonych przez Zespół Ośrodków Zdrowia w Górnym, prognozuje się, że w latach 2024 - 2026 wskaźniki zyskowności nieznacznie obniżą swoje wartości. Pozostałe wskaźniki pozostaną na podobnym poziomie.

W roku 2023 nie odnotowano istotnych zdarzeń mających negatywny wpływ na sytuację ekonomiczno - finansową Samorządowego Zakładu Opieki Zdrowotnej w Górnym.

Przewodniczący

Górnym, 2023

