

Uchwała Nr LXX / 699 / 2024

RADY GMINY GÓRNO

z dnia 29 kwietnia 2024 r

w sprawie zmiany Wieloletniej Prognozy Finansowej Gminy na lata 2024- 2049

Na podstawie art. 18 ust. 2 pkt 15 ustawy z dnia 8 marca 1990 r. o samorządzie gminnym (t.j. Dz. U. z 2024 r. poz. 609) oraz art. 228 i art. 230 ust. 6 ustawy z dnia 29 sierpnia 2009 r. o finansach publicznych (Dz. U. z 2023 r. poz. 1270 ze zm.) uchwała się, co następuje:

§ 1

Aktualizuje się wieloletnią prognozę finansową, zgodnie z załącznikiem Nr 1 do niniejszej uchwały.

§ 2


Przyjmuje się objaśnienia wartości przyjętych w wieloletniej prognozie finansowej Gminy Górno na lata 2024 - 2049 zgodnie z załącznikiem Nr 2 do niniejszej uchwały.

§ 3

Wykonanie uchwały powierza się Wójtowi Gminy.

§ 4

Uchwała wchodzi w życie z dniem podjęcia.

Przewodniczący Rady Gminy Górno

2024.04.29

Wieloletnia prognoza finansowa jednostki samorządu terytorialnego 1)

Ustalona na lata 2022–2025, relacja z art. 243 (poz. 8 3 1 8 4 1 8 4 1) została obliczona według średniej 7-letniej

Załącznik nr 1
do Uchwały Nr LXX/699/2024
Rady Gminy Górno
z dnia 29 kwietnia 2024 roku

Lp	z tego										w tym	
	1	z tego					z tego				121	122
		1.1	1.1.1	1.1.2	1.1.3	1.1.4	1.1.5	1.1.5.1	1.2			
	Dochody ogółem ^x	Dochody bieżące ^x	dochody z tytułu udziału we wpływach z podatku dochodowego od osób fizycznych	dochody z tytułu udziału we wpływach z podatku dochodowego od osób prawnych	z subwencji ogólnej	z tytułu dotacji i środków przeznaczonych na cele bieżące x 3)	pozostałe dochody bieżące 4)	z podatku od nieruchomości	Dochody majątkowe ^x	ze sprzedaży majątku ^x	z tytułu dotacji oraz środków przeznaczonych na inwestycje	
2024	111 964 044,04	90 900 833,28	15 477 057,00	200 739,00	43 585 561,00	19 146 411,38	12 491 064,90	3 681 000,00	21 063 210,76	6 400,20	19 465 695,10	
2025	124 450 393,00	98 090 393,00	15 941 368,00	206 761,00	41 224 793,00	26 414 288,00	14 303 203,00	3 747 240,00	26 360 000,00	0,00	26 360 000,00	
2026	109 171 473,00	104 291 473,00	16 419 605,00	212 964,00	41 431 537,00	31 209 000,00	15 018 363,00	3 934 602,00	4 880 000,00	0,00	4 880 000,00	
2027	112 420 583,00	107 720 583,00	16 912 197,00	219 352,00	42 674 483,00	32 145 270,00	15 769 281,00	4 131 332,00	4 700 000,00	0,00	4 700 000,00	
2028	117 867 587,00	111 267 587,00	17 419 563,00	225 933,00	43 954 718,00	33 109 628,00	16 557 745,00	4 337 898,00	6 600 000,00	0,00	6 600 000,00	
2029	122 136 769,00	114 936 769,00	17 942 150,00	232 711,00	45 273 360,00	34 102 916,00	17 385 632,00	4 554 793,00	7 200 000,00	0,00	7 200 000,00	
2030	126 332 580,00	118 732 580,00	18 480 414,00	239 692,00	46 631 560,00	35 126 000,00	18 254 914,00	4 782 533,00	7 600 000,00	0,00	7 600 000,00	
2031	130 459 660,00	122 659 660,00	19 034 827,00	246 883,00	48 030 507,00	36 179 784,00	19 167 659,00	5 021 559,00	7 800 000,00	0,00	7 800 000,00	
2032	134 922 903,00	126 722 803,00	19 605 871,00	254 290,00	49 471 422,00	37 265 178,00	20 126 042,00	5 272 742,00	8 200 000,00	0,00	8 200 000,00	
2033	140 332 091,00	130 932 091,00	20 194 048,00	267 000,00	50 955 565,00	38 383 133,00	21 132 345,00	5 536 380,00	9 400 000,00	0,00	9 400 000,00	
2034	145 182 705,00	135 282 705,00	20 799 869,00	275 015,00	52 484 232,00	39 534 627,00	22 188 962,00	5 813 195,00	9 900 000,00	0,00	9 900 000,00	
2035	148 184 966,00	139 784 966,00	21 423 865,00	283 265,00	54 058 760,00	40 720 666,00	23 298 410,00	6 103 859,00	8 400 000,00	0,00	8 400 000,00	
2036	149 844 481,00	144 444 481,00	22 066 581,00	291 763,00	55 680 522,00	41 942 285,00	24 463 330,00	6 409 052,00	5 400 000,00	0,00	5 400 000,00	
2037	153 667 082,00	149 267 082,00	22 728 578,00	300 516,00	57 350 937,00	43 200 554,00	25 686 497,00	5 729 504,00	4 400 000,00	0,00	4 400 000,00	


2038	153 667 082,00	149 267 082,00	22 728 578,00	300 516,00	57 350 937,00	43 200 554,00	25 686 497,00	6 729 504,00	4 400 000,00	0,00	4 400 000,00
2039	153 667 082,00	149 267 082,00	22 728 578,00	300 516,00	57 350 937,00	43 200 554,00	25 686 497,00	6 729 504,00	4 400 000,00	0,00	4 400 000,00
2040	153 667 082,00	149 267 082,00	22 728 578,00	300 516,00	57 350 937,00	43 200 554,00	25 686 497,00	6 729 504,00	4 400 000,00	0,00	4 400 000,00
2041	153 667 082,00	149 267 082,00	22 728 578,00	300 516,00	57 350 937,00	43 200 554,00	25 686 497,00	6 729 504,00	4 400 000,00	0,00	4 400 000,00
2042	153 667 082,00	149 267 082,00	22 728 578,00	300 516,00	57 350 937,00	43 200 554,00	25 686 497,00	6 729 504,00	4 400 000,00	0,00	4 400 000,00
2043	153 667 082,00	149 267 082,00	22 728 578,00	300 516,00	57 350 937,00	43 200 554,00	25 686 497,00	6 729 504,00	4 400 000,00	0,00	4 400 000,00
2044	153 667 082,00	149 267 082,00	22 728 578,00	300 516,00	57 350 937,00	43 200 554,00	25 686 497,00	6 729 504,00	4 400 000,00	0,00	4 400 000,00
2045	153 667 082,00	149 267 082,00	22 728 578,00	300 516,00	57 350 937,00	43 200 554,00	25 686 497,00	6 729 504,00	4 400 000,00	0,00	4 400 000,00
2046	153 667 082,00	149 267 082,00	22 728 578,00	300 516,00	57 350 937,00	43 200 554,00	25 686 497,00	6 729 504,00	4 400 000,00	0,00	4 400 000,00
2047	153 667 082,00	149 267 082,00	22 728 578,00	300 516,00	57 350 937,00	43 200 554,00	25 686 497,00	6 729 504,00	4 400 000,00	0,00	4 400 000,00
2048	153 667 082,00	149 267 082,00	22 728 578,00	300 516,00	57 350 937,00	43 200 554,00	25 686 497,00	6 729 504,00	4 400 000,00	0,00	4 400 000,00
2049	153 667 082,00	149 267 082,00	22 728 578,00	300 516,00	57 350 937,00	43 200 554,00	25 686 497,00	6 729 504,00	4 400 000,00	0,00	4 400 000,00

Wzrost może być stosowany także w układzie pionowym, w którym poszczególne pozycje są przedstawione w kolumnach, a lata w wierszach.

Zgodnie z art. 237 ustawy z dnia 27 sierpnia 2009 r. o finansach publicznych (Dz. U. z 2019 r. poz. 869 z późn. zm.) zwanej dalej „ustawą”, wieloletnia prognoza finansowa obejmuje okres roku budżetowego oraz co najmniej trzech kolejnych lat. W sytuacji dłuższego okresu prognozowania finansowego wzrost stosuje się dla lat wykresalowanych przez minimum 4-letni okres prognozy, wynikający z art. 227 ustawy.

W powyższym wykazaniu się dołożyły charakterystyczne elementy, które jednostka otrzymuje od podmiotów zewnętrznych. W szczególności powyższe dane obejmują dotacje celowe z budżetu państwa na zadania bieżące oraz dotacje i środki na finansowanie wydatków bieżących na realizację zadań finansowanych z udziałem środków o kluczu mowa w art. 5 ust. 1 pkt 2 i 3 ustawy. W powyższym wykazaniu się nie wykazuje się natomiast dochodów związanych ze szczególnymi zasadami wykonywania budżetu jednostki wynikającymi z odrębnych ustaw, o których mowa w art. 237 ust. 1 ustawy.

W powyższym wykazaniu się pozostałe dochody budżetu w szczególności kwoty podatków i opłat lokalnych.

Przewodnicząca Rady Gminy Gorzów

 2024

Wyszczególnienie	Wydatki ogółem ^x	z tego										w tym	
		21	211	212	2121	213	2131	2132	2133	w tym		221	2211
										Wydatki bieżące ^x	na wynagrodzenia i składki od nich naliczane		
2024	126 739 260,01	89 058 756,84	46 685 330,88	0,00	0,00	2 800 000,00	0,00	98 097,00	0,00	37 680 503,17	37 680 503,17	5 566 832,17	
2025	121 350 393,00	73 489 565,00	41 966 539,00	0,00	0,00	2 350 000,00	0,00	91 687,94	0,00	47 860 828,00	47 860 828,00	0,00	
2026	106 031 473,00	75 539 714,00	44 064 866,00	0,00	0,00	2 300 000,00	0,00	85 287,94	0,00	30 491 759,00	30 491 759,00	0,00	
2027	109 330 563,00	77 635 640,00	46 268 109,00	0,00	0,00	2 250 000,00	0,00	78 887,94	0,00	31 694 943,00	31 694 943,00	0,00	
2028	115 447 567,00	84 750 668,00	48 581 515,00	0,00	0,00	2 200 000,00	0,00	72 487,94	0,00	30 696 919,00	30 696 919,00	0,00	
2029	119 666 769,00	95 968 675,00	51 010 591,00	0,00	0,00	2 150 000,00	0,00	66 087,94	0,00	23 698 094,00	23 698 094,00	0,00	
2030	123 812 580,00	98 513 362,00	53 561 120,00	0,00	0,00	2 100 000,00	0,00	59 637,94	0,00	25 299 218,00	25 299 218,00	0,00	
2031	127 939 660,00	102 557 813,00	56 239 176,00	0,00	0,00	2 050 000,00	0,00	53 287,94	0,00	25 381 847,00	25 381 847,00	0,00	
2032	132 402 803,00	110 480 025,00	59 051 135,00	0,00	0,00	2 000 000,00	0,00	46 887,94	0,00	21 922 778,00	21 922 778,00	0,00	
2033	137 812 091,00	113 358 817,00	62 003 692,00	0,00	0,00	1 900 000,00	0,00	40 487,94	0,00	24 453 274,00	24 453 274,00	0,00	
2034	142 662 705,00	116 768 695,00	65 103 877,00	0,00	0,00	1 800 000,00	0,00	34 087,94	0,00	25 894 010,00	25 894 010,00	0,00	
2035	145 664 966,00	121 177 798,00	68 359 070,00	0,00	0,00	1 700 000,00	0,00	27 687,94	0,00	24 487 168,00	24 487 168,00	0,00	
2036	146 460 084,08	126 071 167,83	71 777 024,00	0,00	0,00	1 600 000,00	0,00	11 443,97	0,00	20 388 916,25	20 388 916,25	0,00	
2037	151 367 082,00	127 297 852,00	75 365 875,00	0,00	0,00	1 500 000,00	0,00	0,00	0,00	24 069 230,00	24 069 230,00	0,00	
2038	151 367 082,00	127 297 852,00	75 365 875,00	0,00	0,00	1 400 000,00	0,00	0,00	0,00	24 069 230,00	24 069 230,00	0,00	
2039	151 474 584,00	127 405 354,00	75 365 875,00	0,00	0,00	1 300 000,00	0,00	0,00	0,00	24 069 230,00	24 069 230,00	0,00	
2040	152 167 082,00	128 097 852,00	75 365 875,00	0,00	0,00	1 200 000,00	0,00	0,00	0,00	24 069 230,00	24 069 230,00	0,00	
2041	152 167 082,00	128 097 852,00	75 365 875,00	0,00	0,00	1 100 000,00	0,00	0,00	0,00	24 069 230,00	24 069 230,00	0,00	
2042	152 167 082,00	128 097 852,00	75 365 875,00	0,00	0,00	1 000 000,00	0,00	0,00	0,00	24 069 230,00	24 069 230,00	0,00	
2043	152 167 082,00	128 097 852,00	75 365 875,00	0,00	0,00	900 000,00	0,00	0,00	0,00	24 069 230,00	24 069 230,00	0,00	

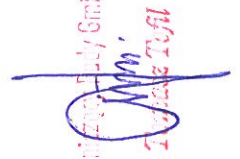
2044	152 167 082,00	128 097 862,00	75 365 875,00	0,00	0,00	800 000,00	0,00	0,00	0,00	0,00	0,00	0,00	0,00	24 069 230,00	24 069 230,00	0,00
2045	152 467 082,00	128 397 862,00	75 365 875,00	0,00	0,00	700 000,00	0,00	0,00	0,00	0,00	0,00	0,00	0,00	24 069 230,00	24 069 230,00	0,00
2046	152 467 082,00	128 397 862,00	75 365 875,00	0,00	0,00	600 000,00	0,00	0,00	0,00	0,00	0,00	0,00	0,00	24 069 230,00	24 069 230,00	0,00
2047	152 917 082,00	128 847 862,00	75 815 875,00	0,00	0,00	500 000,00	0,00	0,00	0,00	0,00	0,00	0,00	0,00	24 069 230,00	24 069 230,00	0,00
2048	153 067 082,00	126 997 862,00	75 365 875,00	0,00	0,00	400 000,00	0,00	0,00	0,00	0,00	0,00	0,00	0,00	24 069 230,00	24 069 230,00	0,00
2049	152 477 082,00	129 407 862,00	75 365 875,00	0,00	0,00	300 000,00	0,00	0,00	0,00	0,00	0,00	0,00	0,00	24 069 230,00	24 069 230,00	0,00

Przewodniczący

 2024.02.27

Lp	Wynik budżetu x	w tym	3	4	4.1	z tego		4.3	w tym	w tym
						4.2	4.3.1			
			Kwota prognozowanej nadwyżki budżetu przeznaczana na spłatę kredytów pożyczek i wykup papierów wartościowych 5)	Przychody budżetu x	Kredyty, pożyczki, emisja papierów wartościowych x	na pokrycie deficytu budżetu x	Nadwyżka budżetowa z lat ubiegłych x 6)	na pokrycie deficytu budżetu x	Widne środki, o których mowa w art 217 ust. 2 pkt 6 ustawy x	na pokrycie deficytu budżetu x
2024	-14 775 215,97	0,00	17 815 215,97	14 900 000,00	11 860 000,00	667 307,51	667 307,51	2 247 908,46	4,31	2 247 908,46
2025	3 100 000,00	3 100 000,00	0,00	0,00	0,00	0,00	0,00	0,00	0,00	0,00
2026	3 140 000,00	3 140 000,00	0,00	0,00	0,00	0,00	0,00	0,00	0,00	0,00
2027	3 090 000,00	3 090 000,00	0,00	0,00	0,00	0,00	0,00	0,00	0,00	0,00
2028	2 420 000,00	2 420 000,00	0,00	0,00	0,00	0,00	0,00	0,00	0,00	0,00
2029	2 470 000,00	2 470 000,00	0,00	0,00	0,00	0,00	0,00	0,00	0,00	0,00
2030	2 520 000,00	2 520 000,00	0,00	0,00	0,00	0,00	0,00	0,00	0,00	0,00
2031	2 520 000,00	2 520 000,00	0,00	0,00	0,00	0,00	0,00	0,00	0,00	0,00
2032	2 520 000,00	2 520 000,00	0,00	0,00	0,00	0,00	0,00	0,00	0,00	0,00
2033	2 520 000,00	2 520 000,00	0,00	0,00	0,00	0,00	0,00	0,00	0,00	0,00
2034	2 520 000,00	2 520 000,00	0,00	0,00	0,00	0,00	0,00	0,00	0,00	0,00
2035	2 520 000,00	2 520 000,00	0,00	0,00	0,00	0,00	0,00	0,00	0,00	0,00
2036	3 384 396,92	3 384 396,92	0,00	0,00	0,00	0,00	0,00	0,00	0,00	0,00
2037	2 300 000,00	2 300 000,00	0,00	0,00	0,00	0,00	0,00	0,00	0,00	0,00
2038	2 300 000,00	2 300 000,00	0,00	0,00	0,00	0,00	0,00	0,00	0,00	0,00
2039	2 192 498,00	2 192 498,00	0,00	0,00	0,00	0,00	0,00	0,00	0,00	0,00
2040	1 500 000,00	1 500 000,00	0,00	0,00	0,00	0,00	0,00	0,00	0,00	0,00
2041	1 500 000,00	1 500 000,00	0,00	0,00	0,00	0,00	0,00	0,00	0,00	0,00
2042	1 500 000,00	1 500 000,00	0,00	0,00	0,00	0,00	0,00	0,00	0,00	0,00
2043	1 500 000,00	1 500 000,00	0,00	0,00	0,00	0,00	0,00	0,00	0,00	0,00

Przewodniczący Rady Gminy Górniki




2044	1 500 000,00	1 500 000,00	0,00	0,00	0,00	0,00	0,00	0,00	0,00	0,00	0,00	0,00	0,00
2045	1 200 000,00	1 200 000,00	0,00	0,00	0,00	0,00	0,00	0,00	0,00	0,00	0,00	0,00	0,00
2046	1 200 000,00	1 200 000,00	0,00	0,00	0,00	0,00	0,00	0,00	0,00	0,00	0,00	0,00	0,00
2047	750 000,00	750 000,00	0,00	0,00	0,00	0,00	0,00	0,00	0,00	0,00	0,00	0,00	0,00
2048	600 000,00	600 000,00	0,00	0,00	0,00	0,00	0,00	0,00	0,00	0,00	0,00	0,00	0,00
2049	190 000,00	190 000,00	0,00	0,00	0,00	0,00	0,00	0,00	0,00	0,00	0,00	0,00	0,00

5) Inne przeznaczenie nadwyżki budżetowej wymagalna określona w objaśnieniach do wieloletniej prognozy finansowej

6) Wpisy należnyh środków pieniężnych znajdujących się na rachunku budżetu pochodzące z nadwyżek poprzednich budżetów (łącznie z niewykorzystanymi środkami, o których mowa w art. 217 ust. 2 pkt 8 ustawy)

Przewodniczący
Zarządu Powiatu




Wyszczególnienie	z tego				z tego							
	w tym		Inne przychody niezwiązane z zaciąganiem długu x 7)	na pokrycie deficytu budżetu x	Rozchody budżetu x	Splaty rat kapitałowych kredytów i pożyczek oraz wykup papierów wartościowych x	w tym					
	4.4	4.4.1					4.5	4.5.1	5.1	5.1.1	5.1.1.2	
2024	0,00	0,00	0,00	0,00	3 040 300,00	3 040 000,00	320 000,00	0,00	0,00	320 000,00		
2025	0,00	0,00	0,00	0,00	3 100 000,00	3 100 000,00	320 000,00	0,00	0,00	320 000,00		
2026	0,00	0,00	0,00	0,00	3 140 000,00	3 140 000,00	320 000,00	0,00	0,00	320 000,00		
2027	0,00	0,00	0,00	0,00	3 090 300,00	3 090 000,00	320 000,00	0,00	0,00	320 000,00		
2028	0,00	0,00	0,00	0,00	2 420 000,00	2 420 000,00	320 000,00	0,00	0,00	320 000,00		
2029	0,00	0,00	0,00	0,00	2 470 000,00	2 470 000,00	320 000,00	0,00	0,00	320 000,00		
2030	0,00	0,00	0,00	0,00	2 520 000,00	2 520 000,00	320 000,00	0,00	0,00	320 000,00		
2031	0,00	0,00	0,00	0,00	2 520 000,00	2 520 000,00	320 000,00	0,00	0,00	320 000,00		
2032	0,00	0,00	0,00	0,00	2 520 000,00	2 520 000,00	320 000,00	0,00	0,00	320 000,00		
2033	0,00	0,00	0,00	0,00	2 520 000,00	2 520 000,00	320 000,00	0,00	0,00	320 000,00		
2034	0,00	0,00	0,00	0,00	2 520 000,00	2 520 000,00	320 000,00	0,00	0,00	320 000,00		
2035	0,00	0,00	0,00	0,00	2 520 000,00	2 520 000,00	320 000,00	0,00	0,00	320 000,00		
2036	0,00	0,00	0,00	0,00	3 384 396,92	3 384 396,92	1 184 396,92	0,00	0,00	1 184 396,92		
2037	0,00	0,00	0,00	0,00	2 300 000,00	2 300 000,00	0,00	0,00	0,00	0,00		
2038	0,00	0,00	0,00	0,00	2 300 000,00	2 300 000,00	0,00	0,00	0,00	0,00		
2039	0,00	0,00	0,00	0,00	2 192 498,00	2 192 498,00	0,00	0,00	0,00	0,00		
2040	0,00	0,00	0,00	0,00	1 500 000,00	1 500 000,00	0,00	0,00	0,00	0,00		
2041	0,00	0,00	0,00	0,00	1 500 000,00	1 500 000,00	0,00	0,00	0,00	0,00		
2042	0,00	0,00	0,00	0,00	1 500 000,00	1 500 000,00	0,00	0,00	0,00	0,00		
2043	0,00	0,00	0,00	0,00	1 500 000,00	1 500 000,00	0,00	0,00	0,00	0,00		

2044	0,00	0,00	0,00	0,00	0,00	1 500 000,00	1 500 000,00	0,00	0,00	0,00	0,00
2045	0,00	0,00	0,00	0,00	0,00	1 200 000,00	1 200 000,00	0,00	0,00	0,00	0,00
2046	0,00	0,00	0,00	0,00	0,00	1 200 000,00	1 200 000,00	0,00	0,00	0,00	0,00
2047	0,00	0,00	0,00	0,00	0,00	750 000,00	750 000,00	0,00	0,00	0,00	0,00
2048	0,00	0,00	0,00	0,00	0,00	600 000,00	600 000,00	0,00	0,00	0,00	0,00
2049	0,00	0,00	0,00	0,00	0,00	150 000,00	150 000,00	0,00	0,00	0,00	0,00

*) Wzrosty należności w szczególności przychody pochodzące z prywatyzacji majątku jednostki samorządu terytorialnego

Przewodniczący Rady Miejskiej


2020.08.21

Lp	Rozchody budżetu z tego										w tym	6.1	7.1	7.2
	bazem kwota przypadających na dany rok w art. ustawowych wyłączeń z limitu spłaty zobowiązań z tego													
	z tego													
	kwota wyłączeń z tytułu wczesniejszej spłaty zobowiązań, określonych w art. 243 ust. 3b ustawy	środkami nowego zobowiązania	wolnymi środkami, o których mowa w art. 217 ust. 2 pkt 6 ustawy	innymi środkami	kwota przypadających na dany rok kwot pozostałych ustawowych wyłączeń z limitu spłaty zobowiązań *	inne rozchody niezwiązane ze spłatą długu *	Kwota długu *	kwota długu, którego planowana spłata dokonana się z wydatków *	Różnica między dochodami bieżącymi a wydatkami bieżącymi x	Różnica między dochodami bieżącymi a skorygowanymi o środkami a wydatkami bieżącymi *				
5.1.1.3	5.1.1.3.1	5.1.1.3.2	5.1.1.3.3	5.1.1.4	5.2	6	6.1	7.1	7.2					
2024	0,00	0,00	0,00	0,00	0,00	50 956 894,92	0,00	1 842 076,44	4 757 292,41					
2025	x	x	x	x	0,00	47 856 894,92	0,00	24 600 828,00	24 600 828,00					
2026	x	x	x	x	0,00	44 716 894,92	0,00	28 751 759,00	28 751 759,00					
2027	x	x	x	x	0,00	41 626 894,92	0,00	30 084 943,00	30 084 943,00					
2028	x	x	x	x	0,00	39 206 894,92	0,00	26 516 919,00	26 516 919,00					
2029	x	x	x	x	0,00	36 736 894,92	0,00	18 968 094,00	18 968 094,00					
2030	x	x	x	x	0,00	34 216 894,92	0,00	20 219 218,00	20 219 218,00					
2031	x	x	x	x	0,00	31 696 894,92	0,00	20 101 847,00	20 101 847,00					
2032	x	x	x	x	0,00	29 176 894,92	0,00	16 242 778,00	16 242 778,00					
2033	x	x	x	x	0,00	26 656 894,92	0,00	17 573 274,00	17 573 274,00					
2034	x	x	x	x	0,00	24 136 894,92	0,00	18 514 010,00	18 514 010,00					
2035	x	x	x	x	0,00	21 616 894,92	0,00	18 607 168,00	18 607 168,00					
2036	x	x	x	x	0,00	18 232 498,00	0,00	18 373 313,17	18 373 313,17					
2037	x	x	x	x	0,00	15 932 498,00	0,00	21 969 230,00	21 969 230,00					
2038	x	x	x	x	0,00	13 632 498,00	0,00	21 969 230,00	21 969 230,00					
2039	x	x	x	x	0,00	11 440 000,00	0,00	21 861 728,00	21 861 728,00					
2040	x	x	x	x	0,00	9 940 000,00	0,00	21 169 230,00	21 169 230,00					
2041	x	x	x	x	0,00	8 440 000,00	0,00	21 169 230,00	21 169 230,00					
2042	x	x	x	x	0,00	6 940 000,00	0,00	21 169 230,00	21 169 230,00					
2043	x	x	x	x	0,00	5 440 000,00	0,00	21 169 230,00	21 169 230,00					

2044	x	x	x	x	0,00	0,00	3 940 000,00	0,00	21 169 230,00	21 169 230,00
2045	x	x	x	x	0,00	0,00	2 740 000,00	0,00	20 869 230,00	20 869 230,00
2046	x	x	x	x	0,00	0,00	1 540 000,00	0,00	20 869 230,00	20 869 230,00
2047	x	x	x	x	0,00	0,00	790 000,00	0,00	20 419 230,00	20 419 230,00
2048	x	x	x	x	0,00	0,00	190 000,00	0,00	20 269 230,00	20 269 230,00
2049	x	x	x	x	0,00	0,00	0,00	0,00	19 859 230,00	19 859 230,00

8) Skorygowanie o środki dotyczy określonego w art. 242 ustawy powiększenia o odpowiednie dla roku prognozy przychody wskazane w art. 217 ust. 2 ustawy. Skutki finansowe wyliczeń ograniczenia o których mowa w art. 242 ustawy zawarte w innych ustawach należy ująć w objaśnieniach dołączanych do wieloletniej prognozy finansowej zgodnie z art. 226 ust. 2a ustawy.

Prezydent Miasta
[Podpis]
 2023.09.01
 Smolno


lp	Wskaźnik spłaty zobowiązań						Informacja o spełnieniu wskaźnika spłaty zobowiązań określonego w art 243 ustawy, po uwzględnieniu zobowiązań związków samorządu terytorialnego oraz po uwzględnieniu uslawowych wyłączeń przypadających na dany rok ^x	Informacja o spełnieniu wskaźnika spłaty zobowiązań określonego w art 243 ustawy, po uwzględnieniu zobowiązań związków samorządu terytorialnego oraz po uwzględnieniu uslawowych wyłączeń przypadających na dany rok ^x
	Relacja określona po lewej stronie nierówności we wzorze o którym mowa w art. 243 ust. 1 ustawy (po uwzględnieniu zobowiązań związku współtworzonego przez jednostkę samorządu terytorialnego oraz po uwzględnieniu uslawowych wyłączeń przypadających na dany rok) ^x	Relacja określona po prawej stronie nierówności we wzorze, o którym mowa w art. 243 ust. 1 ustawy, ustalona dla danego roku (wskaźnik jednoroczny) x	Dopuszczalny limit spłaty zobowiązań określony po prawej stronie nierówności we wzorze, o którym mowa w art. 243 ustawy, po uwzględnieniu uslawowych wyłączeń w oparciu o plan 3 kwartału roku poprzedzającego pierwszy rok prognozy (wskaźnik ustalony w oparciu o średnią arytmetyczną z poprzednich lat) ^x	Dopuszczalny limit określony po prawej stronie nierówności we wzorze, o którym mowa w art. 243 ustawy, po uwzględnieniu uslawowych wyłączeń w oparciu o plan 3 kwartałów roku poprzedzającego pierwszy rok prognozy (wskaźnik ustalony w oparciu o średnią arytmetyczną z poprzednich lat) ^x	Informacja o spełnieniu wskaźnika spłaty zobowiązań określonego w art 243 ustawy, po uwzględnieniu zobowiązań związków samorządu terytorialnego oraz po uwzględnieniu uslawowych wyłączeń przypadających na dany rok ^x	Informacja o spełnieniu wskaźnika spłaty zobowiązań określonego w art 243 ustawy, po uwzględnieniu zobowiązań związków samorządu terytorialnego oraz po uwzględnieniu uslawowych wyłączeń przypadających na dany rok ^x		
		8.1	8.2	8.3	8.3.1	8.4	8.4.1	
Wyszczególnienie								
2024	7,56%	6,43%	6,44%	14,99%	16,71%	TAK	TAK	
2025	7,03%	37,60%	x	13,65%	15,37%	TAK	TAK	
2026	6,89%	42,49%	x	16,85%	18,57%	TAK	TAK	
2027	6,54%	42,79%	x	19,61%	21,33%	TAK	TAK	
2028	5,41%	36,74%	x	23,82%	25,53%	TAK	TAK	
2029	5,24%	26,13%	x	26,35%	28,07%	TAK	TAK	
2030	5,07%	26,70%	x	27,31%	29,03%	TAK	TAK	
2031	4,85%	25,62%	x	31,27%	31,27%	TAK	TAK	
2032	4,64%	20,39%	x	34,01%	34,01%	TAK	TAK	
2033	4,39%	21,04%	x	31,55%	31,55%	TAK	TAK	
2034	4,14%	21,22%	x	28,49%	28,49%	TAK	TAK	
2035	3,91%	20,50%	x	25,41%	25,41%	TAK	TAK	
2036	3,70%	19,49%	x	23,09%	23,09%	TAK	TAK	
2037	3,58%	22,13%	x	22,14%	22,14%	TAK	TAK	
2038	3,49%	22,03%	x	21,48%	21,48%	TAK	TAK	
2039	3,29%	21,84%	x	20,97%	20,97%	TAK	TAK	
2040	2,55%	21,09%	x	21,18%	21,18%	TAK	TAK	
2041	2,45%	21,00%	x	21,19%	21,19%	TAK	TAK	
2042	2,36%	20,90%	x	21,15%	21,15%	TAK	TAK	
2043	2,26%	20,81%	x	21,21%	21,21%	TAK	TAK	

Przewodniczący Gminy Górnio

 2024.03.21

2044	2,17%	20,71%	x	21,40%	21,40%	TAK	TAK
2045	1,79%	20,34%	x	21,20%	21,20%	TAK	TAK
2046	1,70%	20,24%	x	20,96%	20,96%	TAK	TAK
2047	1,18%	19,72%	x	20,73%	20,73%	TAK	TAK
2048	0,94%	19,49%	x	20,53%	20,53%	TAK	TAK
2049	0,46%	19,01%	x	20,32%	20,32%	TAK	TAK


Ustalona na lata 2022-2025 relacja z art. 243 (poz. 8.3.8.3.1.8.4.1.8.4.1) została odliczona według średniej 7-letniej

Przewodnicząca Rady Gminy Łanice

 Łanice, 20.09.2021

Wyłączajaczenie	Finansowanie programow, projektow lub zadan realizowanych z udzialem srodkow, o ktorych mowa w art. 5 ust. 1 pkt 2 i 3 ustawy												
	w tym		w tym		w tym		w tym		w tym		w tym		
	91	911	9111	92	921	9211	93	931	9311	9311	9311	9311	
		Dochody i srodki o charakterze biezacym na realizacje programu, projektu lub zadania finansowanego z udzialem srodkow, o ktorych mowa w art. 5 ust. 1 pkt 2 ustawy ^x		Dochody majątkowe na programy, projekty lub zadania finansowane z udzialem srodkow, o ktorych mowa w art. 5 ust. 1 pkt 2 i 3 ustawy		Dochody majątkowe na programy, projekty lub zadania finansowane z udzialem srodkow, o ktorych mowa w art. 5 ust. 1 pkt 2 ustawy		Dochody majątkowe na programy, projekty lub zadania finansowane z udzialem srodkow, o ktorych mowa w art. 5 ust. 1 pkt 2 i 3 ustawy		Wydaki biezace na programy, projekty lub zadania finansowane z udzialem srodkow, o ktorych mowa w art. 5 ust. 1 pkt 2 i 3 ustawy ^x		Wydaki biezace na programy, projekty lub zadania finansowane z udzialem srodkow, o ktorych mowa w art. 5 ust. 1 pkt 2 i 3 ustawy ^x	
LP	91	911	9111	92	921	9211	93	931	9311	9311	9311	9311	9311
2024	486 809,55	486 809,55	438 625,57	5 048 266,10	5 048 266,10	5 048 266,10	457 747,76	457 747,76	457 747,76	409 563,78	409 563,78	409 563,78	409 563,78
2025	0,00	0,00	0,00	0,00	0,00	0,00	443 653,88	0,00	0,00	0,00	0,00	0,00	0,00
2026	0,00	0,00	0,00	0,00	0,00	0,00	448 106,96	0,00	0,00	0,00	0,00	0,00	0,00
2027	0,00	0,00	0,00	0,00	0,00	0,00	35 103,75	0,00	0,00	0,00	0,00	0,00	0,00
2028	0,00	0,00	0,00	0,00	0,00	0,00	0,00	0,00	0,00	0,00	0,00	0,00	0,00
2029	0,00	0,00	0,00	0,00	0,00	0,00	0,00	0,00	0,00	0,00	0,00	0,00	0,00
2030	0,00	0,00	0,00	0,00	0,00	0,00	0,00	0,00	0,00	0,00	0,00	0,00	0,00
2031	0,00	0,00	0,00	0,00	0,00	0,00	0,00	0,00	0,00	0,00	0,00	0,00	0,00
2032	0,00	0,00	0,00	0,00	0,00	0,00	0,00	0,00	0,00	0,00	0,00	0,00	0,00
2033	0,00	0,00	0,00	0,00	0,00	0,00	0,00	0,00	0,00	0,00	0,00	0,00	0,00
2034	0,00	0,00	0,00	0,00	0,00	0,00	0,00	0,00	0,00	0,00	0,00	0,00	0,00
2035	0,00	0,00	0,00	0,00	0,00	0,00	0,00	0,00	0,00	0,00	0,00	0,00	0,00
2036	0,00	0,00	0,00	0,00	0,00	0,00	0,00	0,00	0,00	0,00	0,00	0,00	0,00
2037	0,00	0,00	0,00	0,00	0,00	0,00	0,00	0,00	0,00	0,00	0,00	0,00	0,00
2038	0,00	0,00	0,00	0,00	0,00	0,00	0,00	0,00	0,00	0,00	0,00	0,00	0,00
2039	0,00	0,00	0,00	0,00	0,00	0,00	0,00	0,00	0,00	0,00	0,00	0,00	0,00
2040	0,00	0,00	0,00	0,00	0,00	0,00	0,00	0,00	0,00	0,00	0,00	0,00	0,00
2041	0,00	0,00	0,00	0,00	0,00	0,00	0,00	0,00	0,00	0,00	0,00	0,00	0,00
2042	0,00	0,00	0,00	0,00	0,00	0,00	0,00	0,00	0,00	0,00	0,00	0,00	0,00
2043	0,00	0,00	0,00	0,00	0,00	0,00	0,00	0,00	0,00	0,00	0,00	0,00	0,00

Przewodniczący Gminy Górno

2044	0.00	0.00	0.00	0.00	0.00	0.00	0.00	0.00	0.00	0.00	0.00	0.00
2045	0.00	0.00	0.00	0.00	0.00	0.00	0.00	0.00	0.00	0.00	0.00	0.00
2046	0.00	0.00	0.00	0.00	0.00	0.00	0.00	0.00	0.00	0.00	0.00	0.00
2047	0.00	0.00	0.00	0.00	0.00	0.00	0.00	0.00	0.00	0.00	0.00	0.00
2048	0.00	0.00	0.00	0.00	0.00	0.00	0.00	0.00	0.00	0.00	0.00	0.00
2049	0.00	0.00	0.00	0.00	0.00	0.00	0.00	0.00	0.00	0.00	0.00	0.00

Przewodniczący Rady Gminy Stara

 Zarząd Gminy

Lp	Informacje uzupełniające o wybranych kategoriach finansowych										
	w tym:		9 4 1	9 4 1 1	10 1	z tego		10 2	10 3	10 4	10 5
	Wydatki majątkowe na programy, projekty lub zadania finansowane z udziałem środków, o których mowa w art. 5 ust. 1 pkt 2 i 3 ustawy	Wydatki majątkowe na programy, projekty lub zadania finansowane z udziałem środków, o których mowa w art. 5 ust. 1 pkt 2 i 3 ustawy				beżące	majątkowe				
2024	7 105 803,00	7 105 803,00	5 048 266,10	44 001 430,41	6 901 027,24	37 100 403,17	0,00	0,00	0,00	0,00	0,00
2025	15 001 500,00	0,00	0,00	35 680 481,88	3 333 553,88	32 346 828,00	0,00	0,00	0,00	0,00	0,00
2026	1 700 000,00	0,00	0,00	2 664 294,64	448 106,96	2 216 187,68	0,00	0,00	0,00	0,00	0,00
2027	1 500 000,00	0,00	0,00	1 535 103,75	35 103,75	1 500 000,00	0,00	0,00	0,00	0,00	0,00
2028	0,00	0,00	0,00	0,00	0,00	0,00	0,00	0,00	0,00	0,00	0,00
2029	0,00	0,00	0,00	0,00	0,00	0,00	0,00	0,00	0,00	0,00	0,00
2030	0,00	0,00	0,00	0,00	0,00	0,00	0,00	0,00	0,00	0,00	0,00
2031	0,00	0,00	0,00	0,00	0,00	0,00	0,00	0,00	0,00	0,00	0,00
2032	0,00	0,00	0,00	0,00	0,00	0,00	0,00	0,00	0,00	0,00	0,00
2033	0,00	0,00	0,00	0,00	0,00	0,00	0,00	0,00	0,00	0,00	0,00
2034	0,00	0,00	0,00	0,00	0,00	0,00	0,00	0,00	0,00	0,00	0,00
2035	0,00	0,00	0,00	0,00	0,00	0,00	0,00	0,00	0,00	0,00	0,00
2036	0,00	0,00	0,00	0,00	0,00	0,00	0,00	0,00	0,00	0,00	0,00
2037	0,00	0,00	0,00	0,00	0,00	0,00	0,00	0,00	0,00	0,00	0,00
2038	0,00	0,00	0,00	0,00	0,00	0,00	0,00	0,00	0,00	0,00	0,00
2039	0,00	0,00	0,00	0,00	0,00	0,00	0,00	0,00	0,00	0,00	0,00
2040	0,00	0,00	0,00	0,00	0,00	0,00	0,00	0,00	0,00	0,00	0,00
2041	0,00	0,00	0,00	0,00	0,00	0,00	0,00	0,00	0,00	0,00	0,00
2042	0,00	0,00	0,00	0,00	0,00	0,00	0,00	0,00	0,00	0,00	0,00
2043	0,00	0,00	0,00	0,00	0,00	0,00	0,00	0,00	0,00	0,00	0,00

2044	0.00	0.00	0.00	0.00	0.00	0.00	0.00	0.00	0.00	0.00	0.00	0.00	0.00	0.00	0.00	0.00	0.00	0.00	0.00
2045	0.00	0.00	0.00	0.00	0.00	0.00	0.00	0.00	0.00	0.00	0.00	0.00	0.00	0.00	0.00	0.00	0.00	0.00	0.00
2046	0.00	0.00	0.00	0.00	0.00	0.00	0.00	0.00	0.00	0.00	0.00	0.00	0.00	0.00	0.00	0.00	0.00	0.00	0.00
2047	0.00	0.00	0.00	0.00	0.00	0.00	0.00	0.00	0.00	0.00	0.00	0.00	0.00	0.00	0.00	0.00	0.00	0.00	0.00
2048	0.00	0.00	0.00	0.00	0.00	0.00	0.00	0.00	0.00	0.00	0.00	0.00	0.00	0.00	0.00	0.00	0.00	0.00	0.00
2049	0.00	0.00	0.00	0.00	0.00	0.00	0.00	0.00	0.00	0.00	0.00	0.00	0.00	0.00	0.00	0.00	0.00	0.00	0.00

Przewodniczący AT Smolny Górny
[Signature]
 20.05.2012

Lp	Informacje uzupełniające o wybranych kategoriach finansowych									
	Wydatki zmniejszające dług	Wydatki zmniejszające dług	Wydatki zmniejszające dług	w tym		Wypłaty z tytułu wymagalnych poreczeń i gwarancji x	Kwota wzrostu(+)/spadku(-) kwoty długu wynikająca z operacji niekasowych (m.in. umorzenia, różnice kursowe)	Wczesniejsza spłata zobowiązań wyłączona z limitu spłaty zobowiązań, dokonywana w formie wydatków budżetowych	Wypływ papierów wartościowych, spłaty rat kredytów i pożyczek wraz z nalesnym odsetkami i dyskontem odpowiednio emilowanych lub zaciągniętych do rownowartości kwoty ubytku w wykonanych dochodach jednostki samorządu terytorialnego będącego skutkiem wystąpienia COVID-19 x	Wydatki bezzące podlegające ustawowemu wyłączeniu z limitu spłaty zobowiązań ⁹⁾
				spłata zobowiązań wymagalnych z lat poprzednich, innych niż w poz. 10 7 3 x	spłata zobowiązań zaliczanych do tytułu dłużnego – kredyty i pożyczka x					
10 6	10 7	10 7 1	10 7 2	10 7 2 1	10 7 2 1 1	10 7 3	10 8	10 9	10 10	10 11
2024	3 040 000,00	0,00	0,00	0,00	0,00	0,00	0,00	0,00	0,00	0,00
2025	3 040 000,00	0,00	0,00	0,00	0,00	0,00	0,00	x	0,00	0,00
2026	3 040 000,00	0,00	0,00	0,00	0,00	0,00	0,00	x	0,00	0,00
2027	2 990 000,00	0,00	0,00	0,00	0,00	0,00	0,00	x	0,00	0,00
2028	2 120 000,00	0,00	0,00	0,00	0,00	0,00	0,00	x	0,00	0,00
2029	2 070 000,00	0,00	0,00	0,00	0,00	0,00	0,00	x	0,00	0,00
2030	2 120 000,00	0,00	0,00	0,00	0,00	0,00	0,00	x	0,00	0,00
2031	2 120 000,00	0,00	0,00	0,00	0,00	0,00	0,00	x	0,00	0,00
2032	2 120 000,00	0,00	0,00	0,00	0,00	0,00	0,00	x	0,00	0,00
2033	2 120 000,00	0,00	0,00	0,00	0,00	0,00	0,00	x	0,00	0,00
2034	2 120 000,00	0,00	0,00	0,00	0,00	0,00	0,00	x	0,00	0,00
2035	2 120 000,00	0,00	0,00	0,00	0,00	0,00	0,00	x	0,00	0,00
2036	2 784 396,92	0,00	0,00	0,00	0,00	0,00	0,00	x	0,00	0,00
2037	1 700 000,00	0,00	0,00	0,00	0,00	0,00	0,00	x	0,00	0,00
2038	1 700 000,00	0,00	0,00	0,00	0,00	0,00	0,00	x	0,00	0,00
2039	1 392 498,00	0,00	0,00	0,00	0,00	0,00	0,00	x	0,00	0,00
2040	500 000,00	0,00	0,00	0,00	0,00	0,00	0,00	x	0,00	0,00
2041	500 000,00	0,00	0,00	0,00	0,00	0,00	0,00	x	0,00	0,00
2042	500 000,00	0,00	0,00	0,00	0,00	0,00	0,00	x	0,00	0,00
2043	500 000,00	0,00	0,00	0,00	0,00	0,00	0,00	x	0,00	0,00

2044	500 000,00	0,00	0,00	0,00	0,00	0,00	0,00	0,00	0,00	0,00	0,00	0,00	0,00	X	0,00	0,00
2045	0,00	0,00	0,00	0,00	0,00	0,00	0,00	0,00	0,00	0,00	0,00	0,00	0,00	X	0,00	0,00
2046	0,00	0,00	0,00	0,00	0,00	0,00	0,00	0,00	0,00	0,00	0,00	0,00	0,00	X	0,00	0,00
2047	0,00	0,00	0,00	0,00	0,00	0,00	0,00	0,00	0,00	0,00	0,00	0,00	0,00	X	0,00	0,00
2048	0,00	0,00	0,00	0,00	0,00	0,00	0,00	0,00	0,00	0,00	0,00	0,00	0,00	X	0,00	0,00
2049	0,00	0,00	0,00	0,00	0,00	0,00	0,00	0,00	0,00	0,00	0,00	0,00	0,00	X	0,00	0,00

9) W pozycji należy ująć kwoty wydatków przeznaczonych o które została pomniejszona wydatki budżetu przy wyliczaniu limitu spłaty zobowiązań określonego po prawej stronie nieruchomości we wzorze o którym mowa w art. 243 ustawy, na podstawie odrębnych ustaw, bez wydatków przeznaczonych na obsługę długu, w szczególności należy ująć wydatki poniesione w celu realizacji zadań związanych z przeciwdziałaniem COVID-19

Informacje zawarte w tej części wieloletniej prognozy finansowej, w tym o spełnieniu relacji określonej w art. 243 ustawy zostały automatycznie wygenerowane przez aplikację wskazaną przez Ministra Finansów o której mowa w § 4 ust. 1 na podstawie danych historycznych oraz prognozowanych przez jednostkę samorządu terytorialnego. Automatycznie wyliczona danych na podstawie wartości historycznych i prognozowanych przez jednostkę samorządu terytorialnego dotyczą w szczególności także pozycji 8.3 - 8.3.1 i pozycji z sekcji 12.

x - pozycje oznaczone symbolem „x” sponrządza się na okres prognozy kwoty długu, zgodnie z art. 227 ust. 2 ustawy. Okres ten nie podlega wydłużeniu w sytuacji planowania wydatków z tytułu niewymagalnych poręczeń i gwarancji. W przypadku planowania wydatków z tytułu niewymagalnych poręczeń i gwarancji, wykraczających poza wspomniany okres, należy zamieścić w odnośnych miejscach w odnośnych miejscach do wieloletniej prognozy finansowej w okresie dłuższym niż okres, na który zaplanowano oraz planując zobowiązania dłużne, informacje o wydatkach z tytułu niewymagalnych poręczeń i gwarancji, wykraczających poza wspomniany okres, należy zamieścić w odnośnych miejscach do wieloletniej prognozy finansowej

Przewodnicząca
Zdzisława Bogdan
Stefania Górnego

Załącznik Nr 2
do Uchwały Nr LXX/699/2024
Rady Gminy Górno
z dnia 29 kwietnia 2024 roku

Objaśnienia wartości przyjętych w Wieloletniej Prognozie Finansowej Gminy Górno na lata 2024 - 2049

W Wieloletniej Prognozie Finansowej na lata 2024 – 2049 wprowadza się następujące zmiany:

a) dokonuje się zwiększenia dochodów w 2024 roku do kwoty 111.964.044,04 zł,

w tym:

- dochody bieżące zwiększa się do 90.900.833,28 zł,

- dochody majątkowe - kwota 21.063.210,76 zł,


b) dokonuje się zwiększenia wydatków w 2024 roku do kwoty 126.739.260,01 zł,

w tym:

- wydatki bieżące: 89.058.756,84 zł,

- wydatki majątkowe: 37.680.503,17 zł.

W wykazie przedsięwzięć nie wprowadza się zmian.

Przewodniczący Rady Gminy Górno

Tomasz Stęfil

